



Oruga Sherpa

Movilidad Eléctrica

Oruga Sherpa

La Sherpa es la oruga salva escaleras que ayuda a los usuarios de las sillas de ruedas a subir y/o bajar escaleras rectas. Seguro, gracias a que la liberación y el control de seguridad están situados en el manillar. La pestaña curvada patentada, permite un agarre más firme. La batería de 24V garantiza una mayor duración.



Transportable en secciones.



Nuevo panel de control digital que permite introducir al cuidador diversos parámetros (velocidad, modo de subir las escaleras -individualmente/ciclo continuado...) garantizando un uso seguro y simple del sube escaleras.



Pestaña curvada que proporciona un agarre más firme de la silla de ruedas a la oruga.



Reposacabezas ajustable en altura.



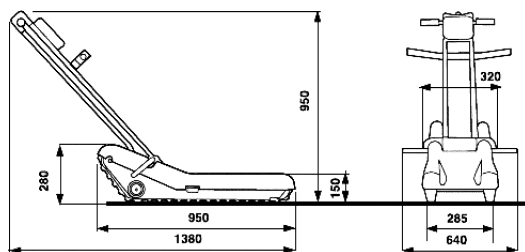
Dispositivo manual en caso de quedarse sin batería.



Apoyaruedas abatibles.

Sherpa 955 / 956 / 957

La Sherpa 955 es el modelo básico de oruga capaz de transportar 130 kg de peso. A diferencia de la 955, la Sherpa 956 permite una mayor capacidad de transporte (150 kg). El modelo Sherpa 957 incorpora el «Wheel System». Gracias a sus 2 ruedas motorizadas puede girar sobre sí misma 360°.

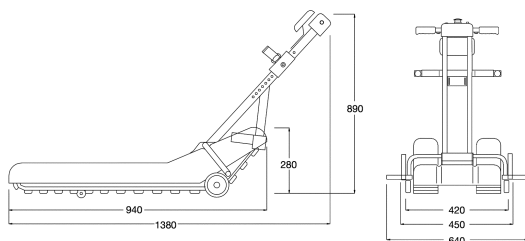


Wheelsystem

Solo 957

Sherpa 958

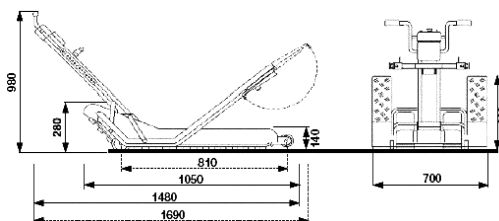
La Sherpa 958 aporta un mayor confort gracias al timón eléctrico que facilita la basculación del usuario evitando sobre esfuerzos en el cuidador (Tiller System). Este modelo también incorpora el «Wheel System», que permite girar sobre sí misma 360° gracias a sus 2 ruedas motorizadas.



Wheelsystem **Tillersystem**

Sherpa 959 / 959R / 959TM

La Sherpa 959 está diseñada para ser utilizada en todo tipo de sillas eléctricas gracias a sus rampas de aluminio antideslizantes de acero anodizado. Disponible en configuración básica (Sherpa 959), con ruedas giratorias «Wheel System» (Sherpa 959R/959TM) y con timón eléctrico «Tiller System» (Sherpa 959TM).



Wheelsystem **Tillersystem**

Solo 959R/959TM

Solo 959TM

Descripción de producto	Referencia	Dimensiones de la caja (largo x ancho x alto)	Peso total de la caja
Sherpa 955	04090032	114 x 70 x 50 cm	62 kg
Sherpa 956	04090033	114 x 70 x 50 cm	65 kg
Sherpa 957	04090034	114 x 70 x 50 cm	62 kg
Sherpa 958	04090035	114 x 70 x 50 cm	62 kg
Sherpa 959	04090036	134 x 70 x 50 cm	83 kg
Sherpa 959R	04090037	134 x 70 x 50 cm	83 kg
Sherpa 959TM	04090038	134 x 70 x 50 cm	83 kg

Descripción de accesorios	Todos los modelos
Barra ajustable 46 – 60 cm	04090018

Especificaciones técnicas	Sherpa 955/956	Sherpa 957	Sherpa 958	Sherpa 959/959R/959TM
Dimensiones (largo x ancho x alto)	94 x 45 cm	94 x 45 cm	94 x 45 cm	94 x 45 cm
Peso con baterías	51,5 kg / 52 kg	53 kg	54,5 kg	66,5 kg / 68 kg / 69,5 kg
Peso máximo soportado	130 kg / 150 kg	130 kg	130 kg	150 kg
Peso timón	10,5 kg	10,5 kg	12 kg	11 kg / 11 kg / 12,5 kg
Basculación del timón	Manual	Manual	Eléctrico	Manual / Manual / Eléctrico
Tipo motor	220W – 24V (925 rpm) / 180W – 24V (2500 rpm)	220W – 24V (925 rpm)	220W – 24V (925 rpm)	180W – 24V (2500 rpm)
Altura máxima de escalón	23 cm	23 cm	23 cm	23 cm
Anchura mínima del escalón	80 cm	80 cm	80 cm	110 cm
Espacio mínimo de maniobra	97 x 97 cm	95 x 97 cm	89 x 95 cm	120 x 120 cm
Velocidad	5,5 m/min	5,5 m/min	5,5 m/min	5,5 m/min
Autonomía	45 pisos / 35 pisos	40 pisos	40 pisos	35 pisos
Autonomía en reserva	5 pisos / 3 pisos	4 pisos	4 pisos	3 pisos
Inclinación máxima	35°	35°	35°	35°
Cargador	110-230V	110-230V	110-230V	110-230V
Botón bloqueo en el timón	Sí	Sí	Sí	Sí
Soporte inferior para silla de ruedas	Plegable	Plegable	Plegable	Fijos
Movimiento sobre el suelo	Sistema manual con 4 ruedas auto-balanceables	Sistema manual con 4 ruedas auto-balanceables y 2 ruedas giratorias	Sistema manual con 4 ruedas auto-balanceables y 2 ruedas giratorias	909: Sistema manual con 4 ruedas auto-balanceables. 909R/909TM: Sistema manual con 4 ruedas auto-balanceables y 2 ruedas giratorias

Garantía	Sherpa	Sherpa	Sherpa	Sherpa
Sherpa	2 años	2 años	2 años	2 años
Baterías	6 meses	6 meses	6 meses	6 meses
Componentes electrónicos	1 año	1 año	1 año	1 año



Barra ajustable para modelos Sherpa.

APEX
Care for a Healthy Life

APEX MEDICAL, S.L.
c/ Elcano, 9, 6ª planta
48008 Bilbao (Vizcaya)
Tel: 94.470.64.08
Fax: 94.470.64.09
info@apexmedical.es
www.apexmedicalcorp.com